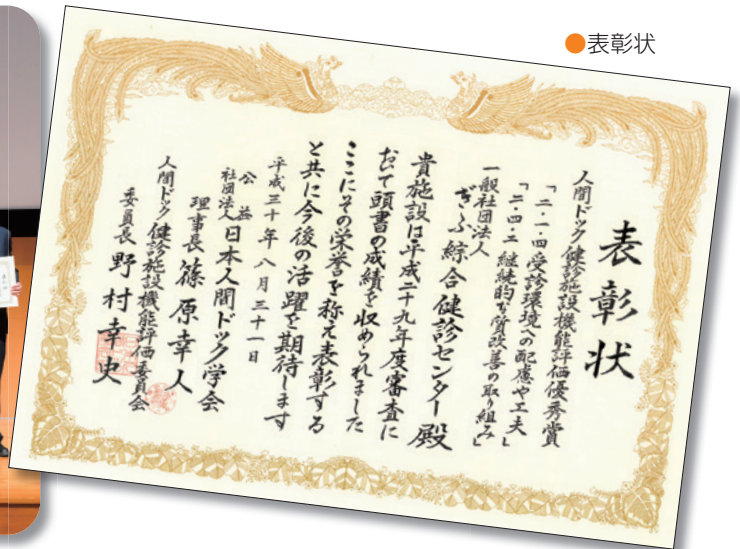




## 日本人間ドック学会より 学術大会にて優秀賞をいただきました



● 優秀賞受賞6施設



● 表彰状



● 認定施設表彰受賞施設ポスター発表



● 授与式

一般社団法人ぎふ総合健診センターは、2018年8月に新潟県で開催されました第59回日本人間ドック学会学術大会にて、「**人間ドック健診施設機能評価優秀賞**」をいただきました。

この優秀賞は、人間ドック健診施設機能評価委員

会が「認定施設表彰制度」を設け、優れた体制を構築し積極的に取り組んでいる施設を表彰するもので、2017年度の認定施設を対象に選考が行われ、当センターは「**受診環境への配慮や工夫**」及び「**継続的な質改善の取り組み**」において優秀賞をいただきました。

# 最新式マルチスライスCT装置を導入

被ばく低減機能が向上(最大75%低減)


2019年2月にセンター施設内X線CT装置を更新整備しました。この最新マルチスライスCT装置は、X線被ばく低減機能の向上により、以前の装置と比べ最大75%被ばくが低減すると共に、低線量でありながら高画質を得ることが可能になりました。

また、新たに受診者情報が画面表示され、受診者取り違えのリスクの回避や検査ガイド(ルックガイド+)機能により、息止めの指示並びに秒数カウントが表示され、検査指示が分かりやすくなりました。

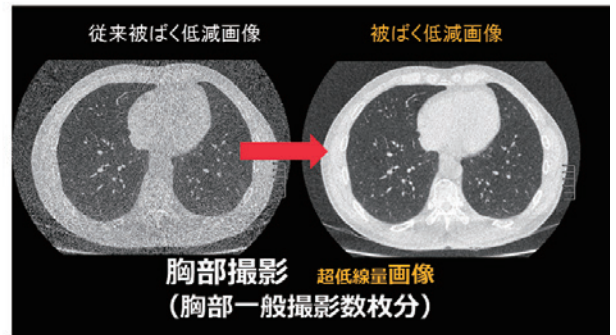


## 被ばく低減

受診者の体格、撮影部位にあわせて必要X線量の自動計算を行い、最適な最低線量で検査し、最小0.5mmの高画質な画像で診断します。



最小撮影0.5mm 16枚 1回転




## ルックガイド機能



息止め指示や秒数が表示

## 受診者情報表示



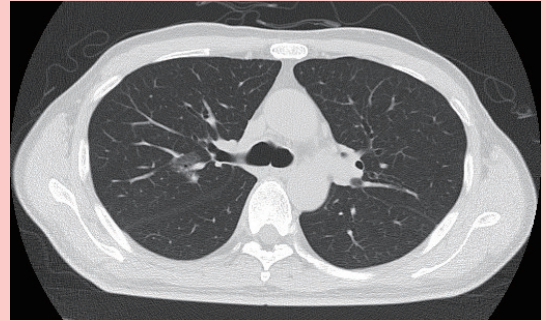
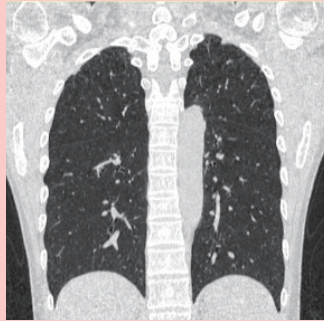
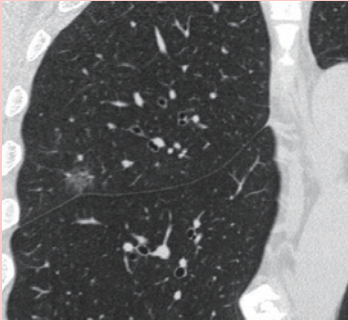
受診者情報の確認





# 当センターでは、マルチスライスCT装置を使用して、以下のオプション検査を行っています

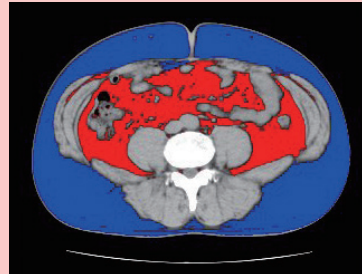
肺がん検査【胸部CT検査】 8,000円(税別)



胸部CT検査画像

内臓脂肪CT検査 3,000円(税別)  
※人間ドックは2,000円(税別)

内臓脂肪と皮下脂肪の両方をカラーで色分けした画像で、現在の状態を確認していただけます。



赤色:内臓脂肪  
青色:皮下脂肪


内臓脂肪検査画像

## 測定機器を健診システム(タブレット端末)に連携

この度、施設内健診測定機器の測定値を健診システム(タブレット端末)に直接送信する機器連携を図りました。今回は一般健診フロアと人間ドックフロアの身長・体重・体脂肪計、視力計、血圧計、腹囲測定計、聴力検査機器について行いました。

連携により測定値が正確かつ速やかに送信され、精度向上が図られました。

測定値が  
自動で送信



県内の健診機関では初

# 健康経営優良法人2019 (ホワイト500)に認定されました

一般社団法人ぎふ総合健診センターは、2019年2月21日、経済産業省と日本健康会議が主催する健康経営優良法人認定制度の大規模法人部門において、保険者等と連携して優良な健康経営を実践している法人として「健康経営優良法人2019(ホワイト500)」に認定されました。

健康経営優良法人認定制度とは、健康経営に取り組む法人を「見える化」することで、職員や求職者、顧客等から「従業員の健康管理を経営的な視点で考え、戦略的に取り組んでいる法人」として社会的に評価を受けることができる環境を整備することを目的とし

た制度です。

2019年度の認定法人数は、「大規模法人部門(ホワイト500)」821法人(県内5法人)、「中小規模法人部門」2503法人(県内27法人)が認定されました。

当センターの経営理念である「健康は、人々にとって貴重な財産であり、幸せの原点です。健康を保持増進していただくため、私たちは、人に感動を与える製品を提供し、信頼される健診・測定機関として、社会に貢献します」の下、健康診断及び作業環境測定を実施し、顧客の皆様の健康経営への一助となればと考えております。

認定証



ロゴマーク

一般社団法人  
ぎふ総合健診センター

〒501-6133 岐阜県岐阜市日置江4丁目47番地  
TEL.058-279-3399 FAX.058-279-3375  
http://kensan.or.jp E-mail:grl3399@poplar.ocn.ne.jp

